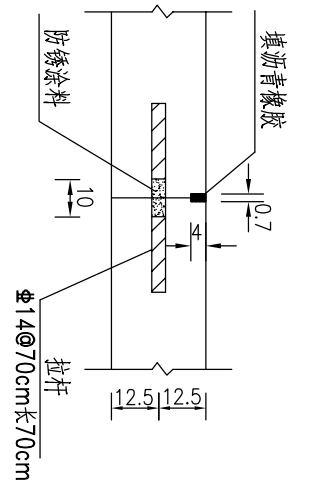
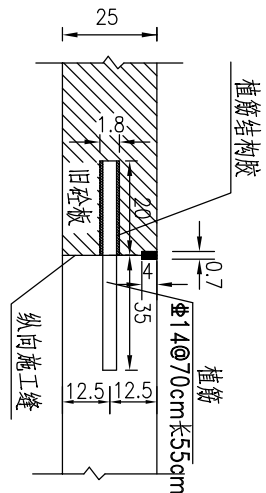


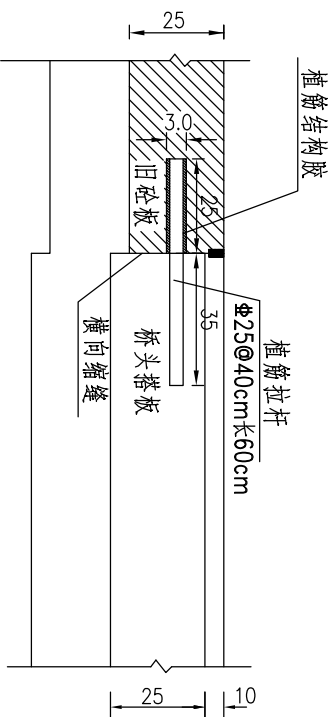
纵向施工缝  
(平缝型)



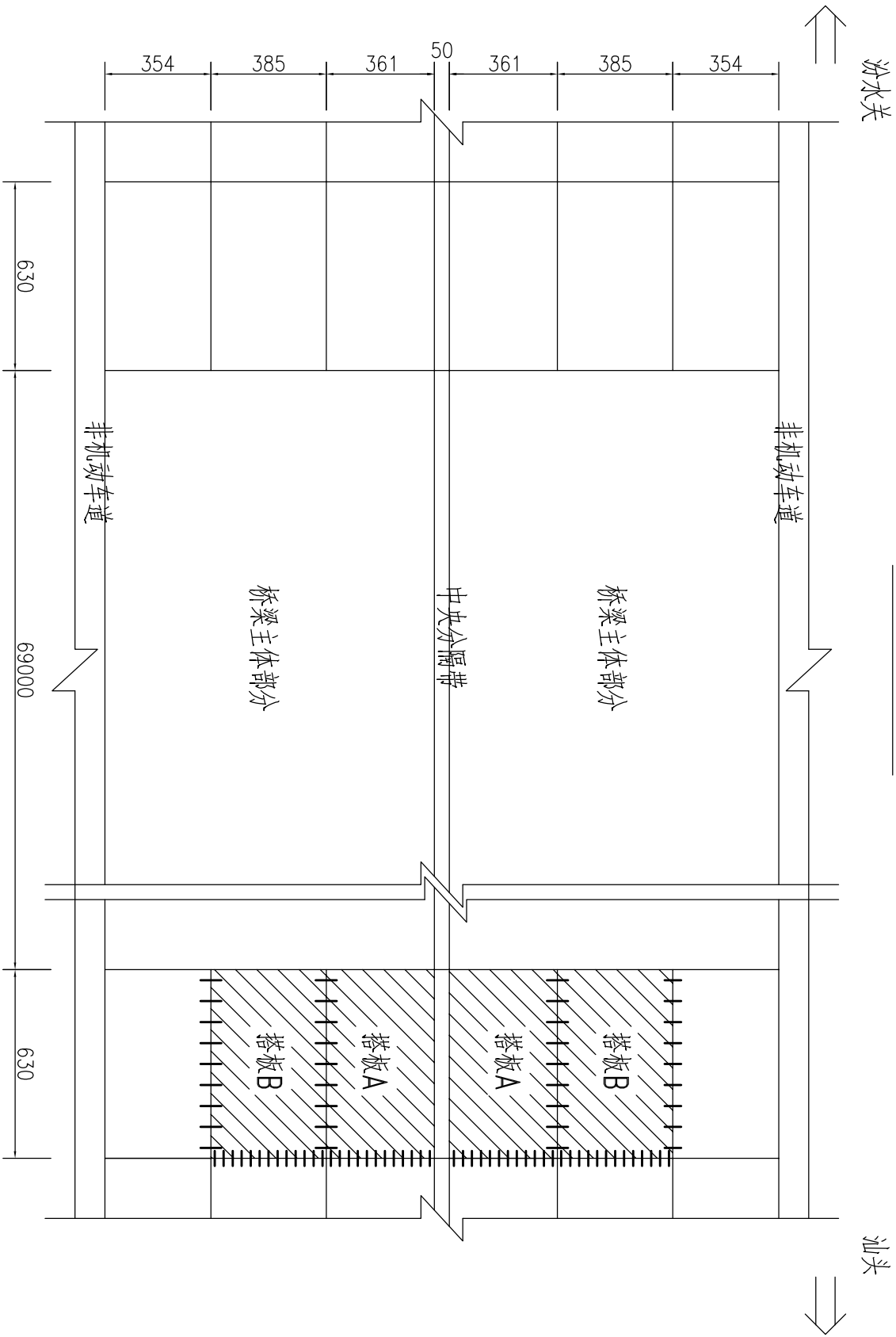
纵向施工缝  
(仅适应新旧板相接)



桥头横向缩缝钢筋示意图  
(适合搭板重新修复的桥梁)



更换搭板示意图



附注：

- 1、 本图标注尺寸除钢筋直径外，余均以厘米为单位。
- 2、 纵缝拉杆采用Φ14螺纹钢，长70cm，间距70cm，共需18根，共重15kg；纵缝植筋拉杆，Φ14螺纹钢长度为55cm，间距为70cm，共需18根，共重12kg；横向缩缝处需植横向拉杆时，采用Φ25螺纹钢，长60cm，间距40cm，共需40根，共重92kg。
- 3、 路面板按缝施工应严格按照有关规范执行。

汕头市公路勘察设计院	国道G324线外砂大桥维修工程	桥头搭板设计图	设计	复核	审核	审查	图号	S-9
------------	-----------------	---------	----	----	----	----	----	-----